環境負荷バランス

13 気候変動に具体的な対策を

◉ 環境負荷バランス2022年度実績

INPUT	エネルギー	重油	138 kℓ
		石油ガス	224 t
		電力	3,339 千 kWh
		エネルギー使用量（原油換算）	**1,090 kℓ** ※1 グラフ1
	再生可能エネルギー	太陽光	983 千 kWh ※3 グラフ3
	水		7,858 t
	原　材　料	プラスチック類	869 t
		紙・布類他	460 t
		包装材	123 t
		化学物質	5 t

業務内容

全社の管理業務、電子機器の設計・開発・販売、複写機周辺機器の設計・開発
メカトロ製品の設計・開発・製造・販売・入荷・出荷・在庫管理、衣料品の企画・開発・製造・販売
ソリューションサービス、ミネラルウォーターの販売、太陽光発電システム・家電・事務機の販売
衣料品の入荷・出荷・在庫管理・検品

OUTPUT	排　　水	1,475 t
	温室効果ガス	**2,330 t-CO_2** ※2 グラフ2
	一般廃棄物	14 t
	産業廃棄物	36 t
	有　価　物	107 t

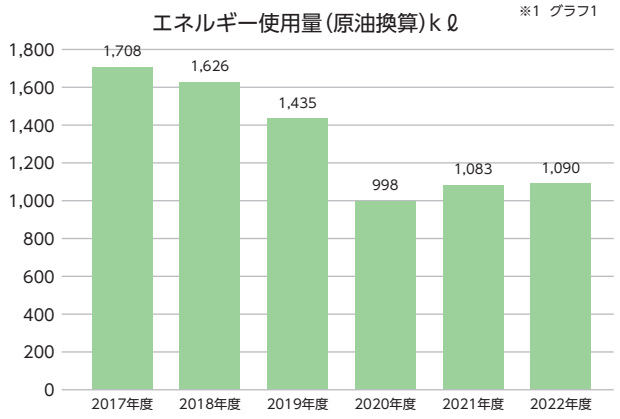

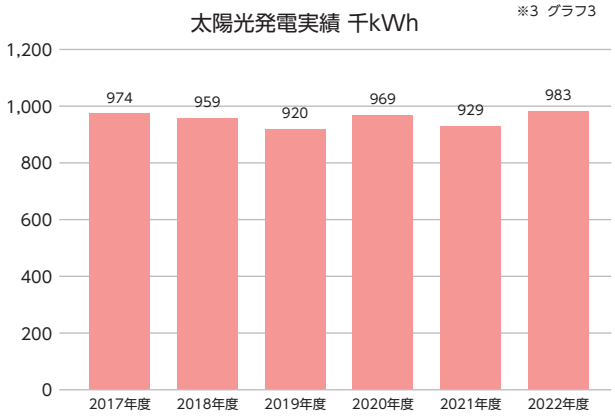

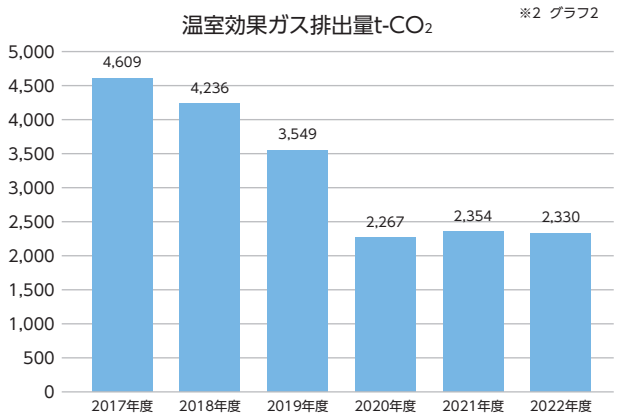

※ LED 照明

当社は省エネ法の規定に基づく特定事業者に指定され（2010年）、LED照明への切り替え（※写真）、太陽光発電システムの導入、工場の集約、などで省エネを進めCO_2削減を図っています。